

Alpina Lieblingsfarben

Fertig abgetönte matte Innenfarbe.

Werkstoff

Verwendungszweck:

Mit den Alpina Lieblingsfarben haben Sie ein Spitzenprodukt gekauft, das tropfgehemmt eingestellt ist. Dennoch empfiehlt es sich, Möbel und Fußböden mit einer Folie abzudecken. Sollte trotzdem einmal ein Spritzer auftreten, bitte gleich mit einem feuchten Schwamm entfernen.

Alpina Lieblingsfarben decken meistens mit einem Anstrich, trocknet sehr schnell, so dass die gestrichenen Räume schnell wieder genutzt werden können.

Eigenschaften:

Wasserverdünnbar, umweltschonend und geruchsarm. Fertig abgetönt. Diffusionsfähig. Hohes Deckvermögen. Leicht zu verarbeiten.

Produktdeklaration nach VdL-RL01:

Inhaltsstoffe: Polyvinylacetat-Dispersion, Titandioxid, Buntpigmente, Calciumcarbonat, Wasser, Additive, Konservierungsmittel (Methylisothiazolinon/Benzisothiazolinon).

Weitere Informationen:

Alpina-Hotline Tel.-Nr. 01805/123 888 (0,14 €/Min. aus dem deutschen Festnetz, Mobilfunk max. 0,42 €/Min.)

Glanzgrad:

Matt.

Farbtöne:

Kiesel, Sand, Kirsche, Limone, Caramel.

Bitte beachten:

Für Kinder unzugänglich aufbewahren. Spritznebel und Sprühnebel nicht einatmen. Während der Verarbeitung und Trocknung für gründliche Belüftung sorgen. Essen, Trinken und Rauchen während des Gebrauchs der Farbe ist zu vermeiden. Bei Berührung mit den Augen oder der Haut gründlich mit Wasser abspülen. Nicht in die Kanalisation, Gewässer oder Erdreich gelangen lassen. Nähere Angaben: siehe Sicherheitsdatenblatt.

Produkt-Code Farben und Lacke:


M-DF01

Lagerung:


Kühl, aber frostfrei. Angebrochene Gebinde fest verschlossen aufbewahren.

Entsorgung:


Nur restentleertes Gebinde zum Recycling geben. Flüssige Materialreste bei einer Sammelstelle für Altfarben/Altlacke abgeben. Eintrocknete Materialreste als Bau- und Abbruchabfälle oder als Siedlungsabfälle bzw. Hausmüll entsorgen. Abfallschlüssel-Nr. EWC 080112.



Caramel




Sand



Kirsche



Limone



Kiesel



Anstrichaufbau:

Die Alpina Lieblingsfarben decken gut. Der Anstrich kann mit max. 5 % (= 250 ml) Wasser verdünnt werden. Auf kontrastreichen und stark saugenden Untergründen vorherigen Grundanstrich ausführen. Hierfür die Alpina Lieblingsfarben mit max. 10 % Wasser (= 500 ml) verdünnen. Bei einer Raumtemperatur von ca. +20° C ist der Anstrich nach 4–6 Std. oberflächentrocken und überstreichbar. Nicht bei Temperaturen unter +5° C verarbeiten.

Auftragsverfahren:

Farbe vor Gebrauch gut umrühren und gegebenenfalls in einen größeren Farbeimer umfüllen. Abstreifgitter einsetzen.

Die Alpina Lieblingsfarben sind geeignet zum streichen (dabei bitte die Angaben der Gerätehersteller beachten), rollen oder spritzen.

Reinigung der Werkzeuge sofort nach Gebrauch mit Wasser und Seife.

Verbrauch:

Ca. 110–140 ml/m² pro Arbeitsgang auf glattem Untergrund. Auf rauen Flächen entsprechend mehr.

Untere Temperaturgrenze bei der Verarbeitung:

+5° C für Untergrund und Umluft.

Trockenzeit:

Bei +20° C und 65 % rel. Luftfeuchte nach 4–5 Stunden oberflächentrocken und überstreichbar. Bei niedrigerer Temperatur und höherer Luftfeuchte verlängern sich diese Zeiten.

Die Untergründe müssen frei von Verschmutzungen, trennenden Substanzen und trocken sein.

Mineralische Putze:

Feste, normal saugende Putze ohne Vorbehandlung beschichten. Auf grob porösen, sandenden, saugenden Putzen ein Grundanstrich mit Alpina Tiefgrund LF. Gips haltige Fertigputze mit glatter Oberfläche anschleifen, entstauben und mit lösemittelhaltigem Tiefgrund grundieren.

Gipskartonplatten:

Spachtelgrate abschleifen. Ein Grundanstrich mit Alpina Tiefgrund LF.

Kalksandstein- und Ziegelsichtmauerwerk:

Ohne Vorbehandlung beschichten.

Tragfähige Altanstriche oder Kunstharzputz-Beschichtungen:

Matte, schwach saugende Beschichtungen direkt überarbeiten. Glänzende Altanstriche anrauen.

Nicht tragfähige Beschichtungen:

Nicht tragfähige Altanstriche oder Kunstharzputz-Beschichtungen mechanisch durch Abkratzen, Abschaben, Abbürsten oder Abschleifen entfernen und sorgfältig entstauben.

Neugestrichene Rauhfaser-, Relief- oder Prägetapeten aus Papier:

Ohne Vorbehandlung beschichten. Nichtfesthaftende Tapeten: Restlos entfernen. Kleister und Makulaturreste restlos abwaschen, ein Grundanstrich mit Alpina Tiefgrund LF.

Schimmelbefallene Flächen:

Schimmelbelag durch Abwaschen/Abbürsten entfernen. Flächen mit Schimmelreiniger durchwaschen und gut trocknen lassen. Es empfiehlt sich, die Ursachen des Schimmelbefalls zu ergründen und möglichst abzustellen. Anstrich mit Alpina Bad- und Küchen Spezialfarbe vornehmen.

Flächen mit Nikotinflecken:

Stärkere Verschmutzungen auf glatten Flächen abwaschen. Auf rauen Untergründen trocken abbürsten. Grundanstrich mit Alpina Nikotinsperre vornehmen.

Kleine Fehlstellen:

Nach entsprechender Vorarbeit mit geeignetem Mörtel oder Spachtelmassen mit Alpina Tiefgrund LF grundieren.

Technische Information Nr. 14753 · Stand: Mai 2013

Diese technische Information ist auf Basis des neuesten Standes der Technik und unserer Erfahrungen zusammengestellt worden. Im Hinblick auf die Vielfalt der Untergründe und Objektbedingungen wird jedoch der Käufer/Anwender nicht von seiner Verpflichtung entbunden, unsere Werkstoffe in eigener Verantwortung auf ihre Eignung für den vorgesehenen Verwendungszweck zu prüfen.

Alpina Farben GmbH

D-64369 Ober-Ramstadt · Postfach 1220

Alpina-Hotline Tel.-Nr. 01805/123888

(0,14 €/Min. aus dem deutschen Festnetz,

Mobilfunk max. 0,42 €/Min.)

www.alpina-farben.de